



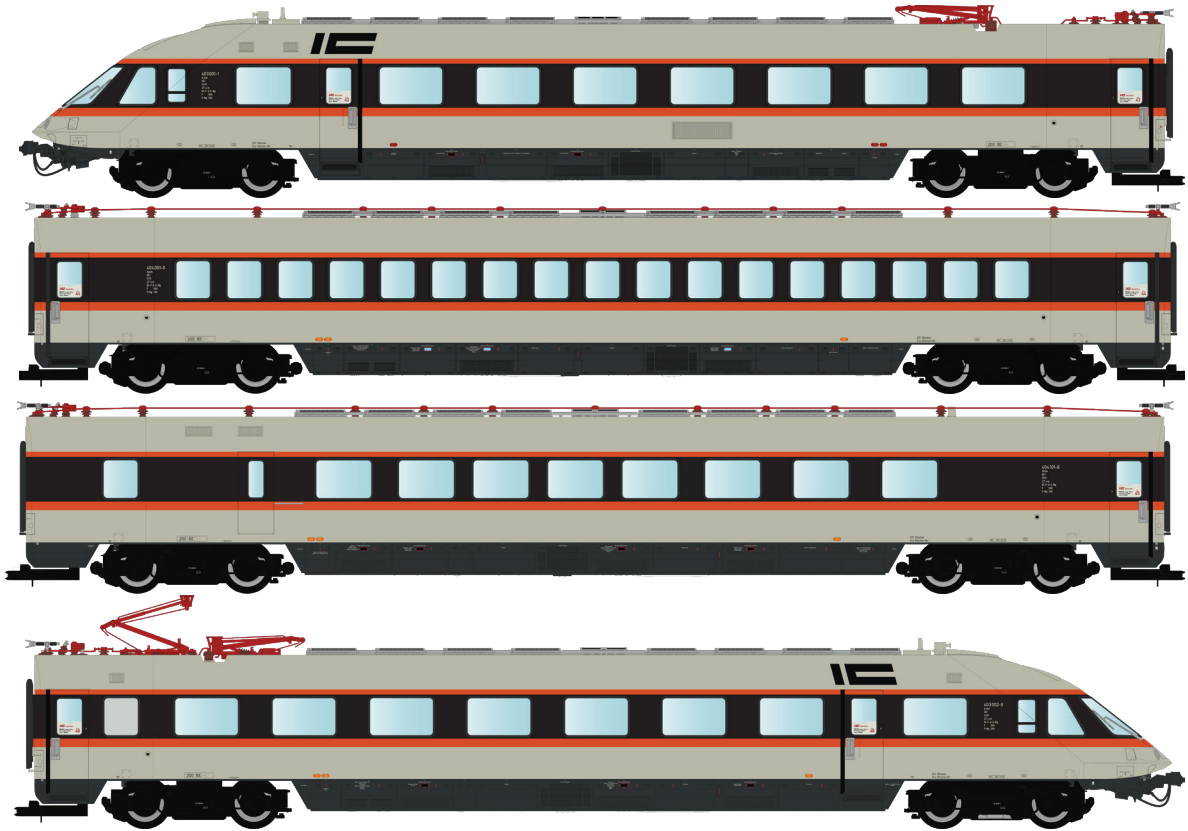
Neuheiten / News / Nouveautés / Nieuws 2025



ET 403 IC

Modèles équipés d'éclairage intérieur / Modellen uitgerust met binnenverlichting
Models equipped with interior lighting / Modelle mit Innenbeleuchtung

Sonderzüge in die Schweiz. / special trains to Switzerland



Set 16 000 DC / 16 500 AC / 16 000 DC S / 16 500 AC S 403 005-2 / 404 003-6 / 404 103-4 / 403 006-0 Ep. IVc (1981)
neue Referenz / New item / nouvelle référence / Nieuwe referentie

Bw Hamm (Westfalen)

Zweiter Stromabnehmer auf dem Endtriebwagen 404 006-0 für Sonderzüge in die Schweiz. Zuglaufschilder "Sonderfahrt".

Bw Hamm (Westfalen)

Second pantograph on the end car 404 006-0 for special trains to Switzerland. Destination signs "Sonderfahrt".


Bw Hamm (Westfalen)

Second pantographe sur la voiture pilote 404 006-0 pour trains spéciaux en Suisse. Plaques de destination "Sonderfahrt".



16 000-1 DC / 16 500-1 AC 404 002-8 Großraumwagen, Ergänzungswagen Ep. IVc
neue Referenz / New item / nouvelle référence / Nieuwe referentie

BR 184



16 020 DC / 16 520 AC / 16 020 DC S / 16 520 AC S
 DB 184 003-2 (AEG) Zweifrequenz-Elektrolokomotive Ep.IVc (1985)
 stahlblau/schiefergrau, 2 Stromabnehmer



16 022 DC / 16 522 AC / 16 022 DC S / 16 522 AC S
 DB 410 011 (BBC) Viersystem-Elektrolokomotive Ep.IIIc (1967)
 stahlblau/schiefergrau, 4 Stromabnehmer, Bw Köln-Deutzerfeld



16 023 DC / 16 523 AC / 16 023 DC S / 16 523 AC S
 E 410 003 (AEG/Krupp) Viersystem-Elektrolokomotive Ep.IIIb (1966)
 stahlblau/schiefergrau, 4 Stromabnehmer, Bw Köln-Deutzerfeld
neue Referenz / New item
nouvelle référence / Nieuwe referentie



16 024 DC / 16 524 AC / 16 024 DC S / 16 524 AC S
 DB 184 002-4 (AEG/Krupp) Viersystem-Elektrolokomotive Ep.IVa (1972)
 stahlblau/schiefergrau, 4 Stromabnehmer, Bw Köln-Deutzerfeld
neue Referenz / New item
nouvelle référence / Nieuwe referentie




BR 181



16 030 DC / 16 530 AC / 16 030 DC S / 16 530 AC S *neue Referenz / New Item*
 DB E 310 002 (AEG) Zweifrequenz-Elektrolokomotive Ep.IIIb (1967) *nouvelle référence / Nieuwe referentie*
 stahlblau/schiefergrau, Bw Saarbrücken



16 031 DC / 16 531 AC / 16 031 DC S / 16 531 AC S *neue Referenz / New Item*
 DB 181 104-1 (AEG) Zweifrequenz-Elektrolokomotive Ep.IVb (1972) *nouvelle référence / Nieuwe referentie*
 stahlblau/schiefergrau, Bw Saarbrücken



16 029 DC / 16 529 AC / 16 029 DC S / 16 529 AC S
 DB AG 181 001-9 (AEG) Zweifrequenz-Elektrolokomotive Ep.Vb (1997)
 elfenbein/ozeanblau, GB Traktion Saarbrücken

BR 120



16 091 DC / 16 591 AC / 16 091 DC S / 16 591 AC S
 91 80 6 120 145-8 D-WRSCH verkehrsrot / traffic red, Ep.VI (2020)
WIDMER RAIL SERVICE AG *neue Referenz / New Item / nouvelle référence / Nieuwe referentie*

BR 120



16 080 DC / 16 580 AC / 16 080 DC S / 16 580 AC S
SEL BR 120 144-1 (BBC) Elektrolokomotive, elfenbein/purpurrot Ep.VI



16 088 DC / 16 588 AC / 16 088 DC S / 16 588 AC S
BR 120 207-6 D-DB Elektrolokomotive, verkehrsrot, DB Regio Ep.VI




16 089 DC / 16 589 AC / 16 089 DC S / 16 589 AC S
BR 120 108-6 DB Elektrolokomotive, orientrot, DB, (75 Year BLS logo) Ep.Vb



16 090 DC / 16 590 AC / 16 090 DC S / 16 590 AC S
BR 120 002-1 Elektrolokomotive, elfenbein/purpurrot, DB Ep.IVb




HLE 13



12 018 DC / 12 518 AC / 12 018 DC S / 12 518 AC S
1337 blanche / wit, (B-Logistics)Ep.VI




13 001 DC / 13 001 AC / 13 001 DC S / 13 001 AC S *nouvelle référence / Nieuwe referentie*
1312 LINEAS (version / versie 2020) Ep.VI *neue Referenz / New item*



13 002 DC / 13 002 AC / 13 002 DC S / 13 002 AC S *nouvelle référence / Nieuwe referentie*
1350 blanche / wit (SNCB / NMBS) Ep.VI *neue Referenz / New item*

HLE 11



12 098 DC / 12 598 AC / 12 098 DC S / 12 598 AC S *nouvelle référence / Nieuwe referentie*
11xx, rouge et jaune, rood en geel, Ep.VI *neue Referenz / New item*

HLE 12




12 097 DC / 12 597 AC / 12 097 DC S / 12 597 AC S *nouvelle référence / Nieuwe referentie*
12xx, bleu et jaune, blauw en geel, Ep.VI *neue Referenz / New item*

HLE 21




12 074 DC / 12 574 AC / 12 074 DC S / 12 574 AC S *nouvelle référence / Nieuwe referentie*
 21xx, bleu et jaune, blauw en geel, Ep.VI *neue Referenz / New Item*




12 081 DC / 12 581 AC / 12 081 DC S / 12 581 AC S
 2109, turquoise, ligne jaune et rouge, lère série / turquoise, rood en gele lijn, le serie, Technorame, Ep.Vb


HLE 27



12 066 DC / 12 566 AC / 12 066 DC S / 12 566 AC S *nouvelle référence / Nieuwe referentie*
 27xx, bleu et jaune, blauw en geel, Ep.VI *neue Referenz / New Item*




12 057 DC / 12 557 AC / 12 057 DC S / 12 557 AC S *nouvelle référence / Nieuwe referentie*
 2707, CERTUS, een kant rood en een kant geel Ep.VI *neue Referenz / New Item*
 une face rouge et une face jaune




12 058 DC / 12 558 AC / 12 058 DC S / 12 558 AC S *nouvelle référence / Nieuwe referentie*
 2715, New Look, Ep.VI *neue Referenz / New Item*



111 EUROCity EuroCity®




Set 43 059 DC / 43 559 AC (BDx + B + B, EUROCity)
 EUROCity, deux/quatre grilles / twee/vier roosters, B and NS logo, Ep.VI
nouvelle référence / Nieuwe referentie / neue Referenz / New Item




Set 43 060 DC / 43 560 AC (A + B + B EUROCity, deux grilles, B and NS logo, Ep.VI)
nouvelle référence / Nieuwe referentie / neue Referenz / New Item

14



42 184 14 A9, bleu/jaune, Benelux, toit gris./ blauw/geel, Benelux, grijs dak..Ep.IVb
nouvelle référence / Nieuwe referentie / neue Referenz / New Item



42 185 14 A4B6, bleu/jaune, Benelux, toit gris./ blauw/geel, Benelux, grijs dak..Ep.IVb
nouvelle référence / Nieuwe referentie / neue Referenz / New Item

111 OUIGO



Set 43 057 DC / 43 557 AC


BDx + B + B, OUIGO, deux/quatre grilles / twee/vier roosters, B and SNCF logo, Ep.VI
nouvelle référence / Nieuwe referentie / neue Referenz / New Item



Set 43 058 DC / 43 558 AC

A + B + B OUIGO, deux grilles / twee roosters, B and SNCF logo, Ep.VI
nouvelle référence / Nieuwe referentie / neue Referenz / New Item

15



42 089 15 Bc10 Y25, bleu, lignes rose, petit logo B./ blauw, roze lijnen, klein B-logo.Ep.VI
nouvelle référence / Nieuwe referentie / neue Referenz / New Item

AGC

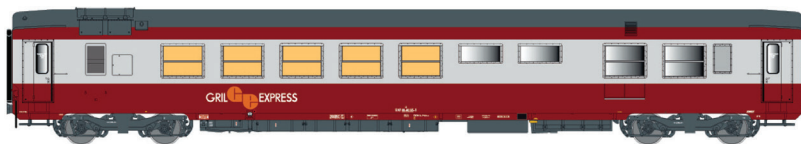


10 093 / 10 593 / 10 093 S / 10 593 S (Z27887/27888) AGC 4 caisses, livrée Alsace. Ep.VI


nouvelle référence / Nieuwe referentie / neue Referenz / New Item

Gril Express


Modèles équipés d'éclairage intérieur / Modellen uitgerust met binnenverlichting
Models equipped with interior lighting / Modelle mit Innenbeleuchtung



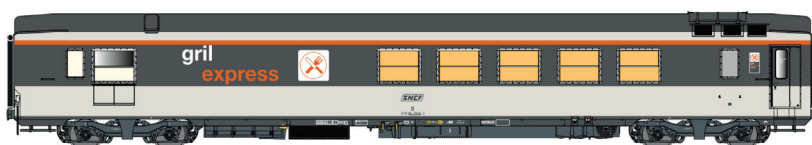
40 107 Gril express, rouge/gris, logo GE orange, 160 Km/h Ep.IV
nouvelle référence / Nieuwe referentie / neue Referenz / New Item



40 110 Gril express, rouge/gris béton, logo GE orange, 160 Km/h Ep.IV
nouvelle référence / Nieuwe referentie / neue Referenz / New Item



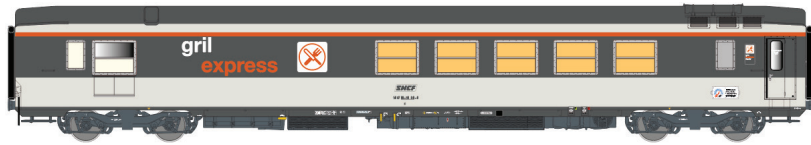
40 146 Gril express, livrée corail, logo nouvelle Ep.IV-V
nouvelle référence / Nieuwe referentie / neue Referenz / New Item



40 145 Gril express, livrée corail, logo encadré Ep.IV
nouvelle référence / Nieuwe referentie / neue Referenz / New Item

Vtu / Grill Express (Le Montaigne)

Modèles équipés d'éclairage intérieur / Modellen uitgerust met binnenverlichting
 Models equipped with interior lighting / Modelle mit Innenbeleuchtung



Set 41 997 GE / Vtu A10rtu / Vtu B11rtu, corail, logo encadré Ep.IV
nouvelle référence / Nieuwe referentie / neue Referenz / New item



Set 41 998 Vtu B5rtux / Vtu A10rtu / Vtu B11rtu, corail, logo encadré Ep.IV
nouvelle référence / Nieuwe referentie / neue Referenz / New item



Set 41 999 Vtu A10rtu / Vtu B11tu / Vtu B11tu, corail, logo encadré Ep.IV
nouvelle référence / Nieuwe referentie / neue Referenz / New item



Vtu

Modèles équipés d'éclairage intérieur / Modellen uitgerust met binnenverlichting
Models equipped with interior lighting / Modelle mit Innenbeleuchtung



40 606 Vtu Blltu, livrée Corail+, logo Casquette Ep.V


nouvelle référence / Nieuwe referentie / neue Referenz / New Item




EC SBB

Set 47 400 DC / Set 47 400 AC


neue Referenz / New Item




EC Apm



EC Apm



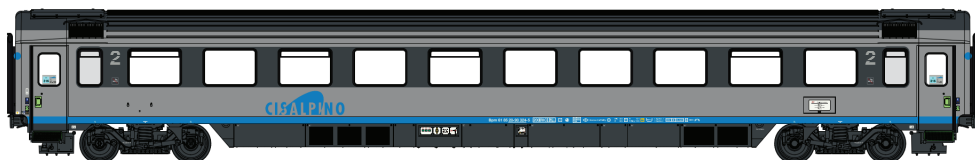
EC Bpm



EC Bpm




EC Bpm



EC Bpm

EWI WR


Modèles équipés d'éclairage intérieur / Modellen uitgerust met binnenverlichting
 Models equipped with interior lighting / Modelle mit Innenbeleuchtung



47 258 DC / 47 258 AC *neue Referenz / New Item*

EW I Dr4 Speisewagen, RESTAURANT SBB CFF FFS erhabene Anschrift Ep.III

EW I Dr4 Restaurant, RESTAURANT SBB CFF FFS embossed inscription Ep.III



47 259 DC / 47 259 AC *neue Referenz / New Item*

EW I Dr4 Speisewagen, RESTAURANT SBB CFF FFS erhabene Anschrift Ep.III


EW I Dr4 Restaurant, RESTAURANT SBB CFF FFS embossed inscription Ep.III

EC Apm



47 393 Apm EC Panorama, Nichtraucher, Gotthard Panorama Express

neue Referenz / New Item



47 394 Apm EC Panorama, Nichtraucher, Gotthard Panorama Express

neue Referenz / New Item



47 395 Apm EC Panorama, Ursprungsausführung Zebra-Anstrich, Nichtraucher/Raucher

neue Referenz / New Item



SWISS EXPRESS *St.Gallen - Zürich - Bern - Genève (1975)*

Set 1 MW2108-1 DC

Modèles équipés d'éclairage intérieur / Modellen uitgerust met binnenverlichting

Models equipped with interior lighting / Modelle mit Innenbeleuchtung

MW2108-1 AC



A 50 85 81-34 004-1 (Wagen / coach 1)




A 50 85 18-34 015-5 (Wagen / coach 2)




A 50 85 18-34 016-3 (Wagen / coach 3)



WR 50 85 88-34 004-4 (Wagen / coach 7)




B 50 85 29-34 022-8 (Wagen / coach 11)



B 50 85 29-34 023-6 (Wagen / coach 12)



B 50 85 29-34 024-4 (Wagen / coach 13)



B 50 85 29-34 025-1 (Wagen / coach 14)

-rote Schlusslichter an den Endwagen mit Fahrtrichtung wechselnd

-red tail lights on the end cars changing with direction of travel

-feux arrières rouge aux voitures d'extrémité changeant selon la direction

SWISS EXPRESS

St.Gallen - Zürich - Bern - Genève (1975)

Modèles équipés d'éclairage intérieur / Modellen uitgerust met binnenverlichting

Models equipped with interior lighting / Modelle mit Innenbeleuchtung

Set 2 MW2108-2 DC

MW2108-2 AC



A 50 85 18-34 017-1 (Wagen / coach 4)



B 50 85 29-34 021-0 (Wagen / coach 9)



B 50 85 29-34 026-9 (Wagen / coach 10)

Set 3 MW2108-3 DC

MW2108-3AC



B 50 85 29-34 020-2 (Wagen / coach 8)



A 50 85 18-34 018-9 (Wagen / coach 5)



A 50 85 18-34 019-7 (Wagen / coach 6)

Suivez nous sur

Follow us on

Folge uns auf

Volg ons op



LS Models
Exclusive

L.S. MODELS SPRL - BELGIQUE
RUE BOSFAGNE 31

B-4950 SOURBRODT

TEL + 32 (0)80 / 86 46 78

EDITEUR RESPONSABLE: DANIEL PIRON

E-MAIL : INFO@LSMODELS.COM
SITE : [HTTP://WWW.LSMODELS.COM](http://WWW.LSMODELS.COM)

Models
Design

MODELS & DESIGN SA - LUXEMBOURG
RÉSIDENCE KAULWIES
24, WÄMPERWEEG
L-9980 WILVERDANGE

TEL + 352 / 691380 462

CONCEPTION ET GRAPHISME: ORHAN YILDIRIM